

HOGYAN KELL HASZNÁLNI AZ ATA IGAZOLVÁNYT?

Az **ATA igazolvány** egy nemzetközi vámokmány, amely lehetővé teszi áruk vám- és adómentes, ideiglenes bevitelét az elfogadó országokba. Az ATA árukat az igazolvány lejáratát megelőzően változatlan állapotban vissza kell szállítani.

Az árukat minden határátlépésnél *vámkezelteni kell* az ATA igazolvány segítségével!



Főbb tudnivalók:

- **Vámkezelés folyamata:** A betétlap F) rovatának ügyféli kitöltése után a vámtest ellenőrzi az árut és bejegyzi a vámkezelés adatait az igazolványban maradó ellenőrző szelvényre. A vámbejegyzéseket a vámkezelés után mindig ellenőrizni kell! Ezek igazolják az áruk megfelelő vámkezelését!
- **Részszállítás:** Több részletben történő szállítás esetén szállításonként külön vámnnyilatkozat szükséges.
- **Felelősség:** *Meghatalmazott* (vámképviselő) eljárhat, de a szabályos használatért és az igazolvány épségéért mindig a tulajdonos felel. A szabálytalan használat reklamációt és büntetést vonhat maga után.
- **Elvesztés/Sérülés:** Az igazolvány elvesztése vagy az áru megsemmisülése nem mentesít az elszámolási kötelezettség alól. Elvesztés esetén, a *másolat* igazolvány kiadásához azonnal értesíteni kell a [kibocsátó kamarát](#), az áru sérülésekor pedig vámhatóságot.
- **Határidő:** Az ATA igazolvány csak az érvényességi időn belül használható. Az érvényesség lehetséges *hosszabbításáról* kérje a [kibocsátó kamara](#) tájékoztatását! Az újrakivitel határidejét a vámhatóság határozza meg. Az árukat a vámhatósági határidőig kell az adott országból kiléptetni!

AZ ATA BETÉTLAPOK HASZNÁLATA A BELFÖLDI ÉS KÜLFÖLDI VÁMHIVATALNÁL

AZ ATA IGAZOLVÁNY VÁMHATÓSÁGI ÉRVÉNYESÍTÉSE

Az első használat előtt az ATA igazolványt a kibocsátó ország vámhivatalánál mindig **érvényesíttetni** kell!

HOL?   az illetékes magyarországi, belterületi vámhivatalnál (ahol az áru is rendelkezésre áll a bemutatáshoz)

HOGYAN? A vámhivatal ellenőrzi az árukat, rögzíti az igazolványt a rendszerében, kitölti a **zöld fedlap** H) rovatát.

Érvényesítés nélkül az ATA igazolvány nem használható a külföldi országokban.



KIVITEL ÉS KILÉPÉS MAGYARORSZÁGRÓL/AZ EU VÁMTERÜLETÉRŐL



Az EU-ban az áruk exportja két lépcsős: a belföldi belterületi vámhivatal bejegyzi az igazolványra a kivitel adatait, a kiléptető (határ)vámhivatal pedig a tényleges kilépés adatait, azaz két vámhivatal is kezelheti az export lapot.

HOL?   az illetékes kiviteli és kiléptető vámhivatalnál

HOGYAN?

1. Töltse ki a **sárga EXPORT betétlap F) rovatát**: a nyilatkozattevő neve, Fa) a ténylegesen szállítandó áruk tételszáma (Általános jegyzék, 1. oszlop szerint) és **írja alá** a nyilatkozatot!
2. A vámhivatal kitölti a **sárga EXPORT betétlap H) rovatát** és bejegyzi a kiviteli/kilépési adatokat a **sárga EXPORT ellenőrző szelvényre**.

ELLENŐRIZNI: *tételszámok és dátumok* helyesek és egyeznek a nyilatkozattal?



BELÉPÉS A KÜLFÖLDI ORSZÁGBA



HOL? a külföldi ország vámhivatalánál

HOGYAN?

1. Töltse ki a **fehér IMPORT betétlap F) rovatát**: a nyilatkozattevő neve, Fa) a ténylegesen szállítandó áruk tételszáma (Általános jegyzék, 1. oszlop szerint), Fb) felhasználási célja, és **írja alá** a nyilatkozatot!
2. A vámhivatal kitölti a **fehér IMPORT betétlap H) rovatát** és bejegyzi a belépési adatokat, köztük az **újrakiviteli határidőt**, a **fehér IMPORT ellenőrző szelvényre**.

Figyelem! Az *újrakiviteli határidő* lehet rövidebb, mint az ATA lejáratát! **Tipp:** még a vámkezelésnél jelezze a vámhivatalnak, ha a határidő túl rövid!

ELLENŐRIZNI: *tételszámok és dátumok* helyesek és egyeznek a nyilatkozattal?
reexport határidő megfelelő?




ÚJRAKIVITEL A KÜLFÖLDI ORSZÁGBÓL

HOL? a külföldi ország vámhivatalánál


HOGYAN?

1. Töltse ki a fehér REEXPORT betétlap **F)** rovatát: a nyilatkozattevő neve, Fa) a ténylegesen szállítandó áruk tételszáma (Általános jegyzék, 1. oszlop szerint), Fb) a reexportra nem kerülő áruk tételszáma, és **írja alá** a nyilatkozatot!
2. A vámhivatal kitölti a fehér REEXPORT betétlap **H)** rovatát és bejegyzi az újrakiviteli adatokat a fehér IMPORT ellenőrző szelvényre.



ELLENŐRIZNI: tételszámok és dátumok helyesek és egyeznek a nyilatkozattal?

ha az áruk a külföldi országban maradnak, azokat szabadforgalomba kell bocsátani és a beviteli vámot, adót, egyéb illetéket meg kell fizetni!




VISSZAÉRKEZÉS MAGYARORSZÁGRA/AZ EU VÁMTERÜLETÉRE

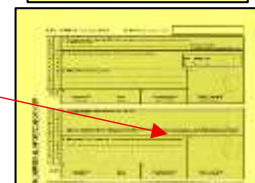
HOL?   a beléptető vámhivatal

HOGYAN?

1. Töltse ki a sárga REIMPORT betétlap **F)** rovatát: a nyilatkozattevő neve, Fa) a ténylegesen szállítandó áruk tételszáma (Általános jegyzék, 1. oszlop szerint), és **írja alá** a nyilatkozatot!
2. A vámhivatal kitölti a sárga REIMPORT betétlap **H)** rovatát és bejegyzi az újrabehozatali adatokat a sárga REIMPORT ellenőrző szelvényre.



ELLENŐRIZNI: tételszámok és dátumok helyesek és megegyeznek a nyilatkozattal?




TRANZIT

áthaladás egy országon keresztül, az ATA áru adott országban való használata *nélkül*

HOL? a külföldi ország belépési és kilépési vámhivatalánál

HOGYAN?

1. Töltse ki a kék TRANZIT betétlap **F)** rovatát: a nyilatkozattevő neve, Fa) a ténylegesen szállítandó áruk tételszáma (Általános jegyzék, 1. oszlop szerint), és **írja alá** a nyilatkozatot!
2. A belépési vámhivatal kitölti a kék TRANZIT betétlap **H)** rovatát és bejegyzi a belépési adatokat, köztük a tranzit lezárására adott határidőt, a kék TRANZIT ellenőrző szelvényre. A kilépési vámhivatal pedig bejegyzi a megérkezés és kilépés adatait.



ELLENŐRIZNI: tételszámok és dátumok helyesek és megegyeznek a nyilatkozattal



Az ATA igazolvánnyal a visszaérkezés után és még az ATA lejáratá előtt mindig el kell számolni a kibocsátó kamarával!

Jelen tájékoztatás nem teljes körű.
Amennyiben az ATA igazolvány használatával kapcsolatban kérdése van vagy segítségre van szüksége, kérje a [kibocsátó kamara](#) segítségét!

Tudta? 2026. június 1-től
az [ATA igazolvány már digitális formában](#)
használható az **EU tagállamaiban, Svájcban, az Egyesült Királyságban és Norvégiában!**
A részletekért keresse fel [honlapunkat!](#)



Passport for goods